

Panduan Nebulisasi Dokter Bunny

Untuk membantu anda dengan anak memiliki asma





Panduan Nebulisasi
Dokter Bunny
© 2024 AstraZeneca Indonesia

Panduan Nebulisasi Dokter Bunny

Anda akan menemukan informasi mengenai bagaimana menggunakan dan merawat nebulizer anda.



Apakah itu nebulizer ?

Nebulizer adalah alat yang mengubah cairan obat menjadi uap. Nebulizer membantu anda untuk menghirup obat melalui masker atau *mouthpiece* ke dalam paru-paru. Dibutuhkan waktu untuk mempelajari penggunaan nebulizer, namun hal penting yang harus diingat saat menggunakan nebulizer adalah bernapas secara normal.



Tips untuk membuat nebulisasi lebih mudah

- Dudukan anak di pangkuan Ibu atau Ayah
- Ajak anak bermain dengan mainan selama nebulisasi
- Mintalah Ibu, Ayah, atau Kakak untuk membacakan cerita
- Ajak anak tonton video bersama Ibu atau Ayah
- Ajak anak bersenang-senang saat memakai masker atau *mouthpiece*
- Tandai kalender setelah melakukan nebulisasi
- Jadikan nebulisasi sebagai bagian dari rutinitas harian agar tidak terlupa

Cara Menggunakan Nebulizer



Cuci tangan sampai bersih




Ibu atau Ayah mempersiapkan alat nebulizer

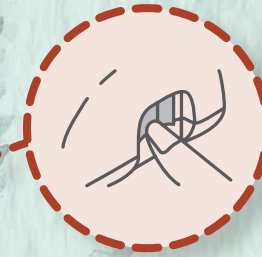


Ibu atau Ayah dapat menuangkan obat ke wadah/ *chamber*


Ibu atau Ayah dapat menyambungkan wadah/ *chamber* ke mesin nebulisasi dan sambungkan masker atau *mouthpiece* ke bagian atas wadah/ *chamber*



Ibu atau Ayah dapat memasang masker diwajah anak seperti yang sudah dicontohkan dokter dan pastikan sudah terpasang dengan nyaman



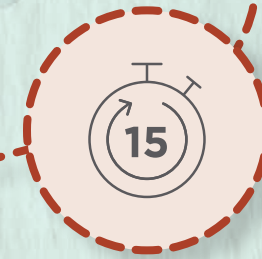
Setelah obat habis, mesin nebulizer dapat dimatikan



Ibu atau Ayah dapat mencuci nebulizer dan dikeringkan



Ibu atau Ayah dapat memastikan nebulizer bersih sehingga dapat bekerja dengan baik



Minta anak untuk bernapas secara normal sampai obat habis

Selalu ingat untuk bersihkan mulut atau berkumur dengan air hangat setelah nebulisasi



AstraZeneca 

ID-7026/ED Mar 26

